



## Zweckleuchten

Gesamtkatalog



# LISILUX-Leuchten von Lindner: Porzellan, Glas und unverfälschtes Licht.



Dieses berühmte Leuchtenprogramm haben wir im Jahre 2011 zusammen mit den Werkzeugen, Originalformen und Markenrechten aus einem französischen Konzern herausgekauft, in dem es zuletzt ein etwas verlorenes Dasein gefristet hatte. Diese klassischen, schon seit den 1940er Jahren produzierten Zweckleuchten lassen wir seither von einem deutschen Hersteller technischen Porzellans mit Werk in Polen auf den Originalwerkzeugen fertigen. Die Bauformen gelten seit Jahrzehnten als Beispiel für die Gestaltungssicherheit des deutschen Industriedesigns in der ersten Hälfte des 20. Jahrhunderts.

Der in den späten 1960er Jahren von Lindner eingeführte Markenname »LISILUX« für das stets nur leicht modifizierte Programm bedeutet »Lindner-Sicherheits-Licht«. Er verweist auf die besondere Materialstärke der Porzellansockel und auf die stabile Glaskuppel, die gemeinsam das Leuchtmittel zuverlässig vor Einwirkungen aus der Umgebung schützen. Denn Porzellan und Glas haben sich nicht nur im Feuchtraum (Saunaleuchten), sondern auch als idealer Schutz gegen aggressive, teils ätzende Luftgemische bewährt. Sie korrodieren nicht, und die glatten, harten Oberflächen lassen sich selbst nach vielen Jahren immer wieder gut reinigen. LISILUX ist eine Zweckleuchte im besten Sinne.

## LISILUX-Leuchten

**die idealen Feuchtraumleuchten**

**VORTEILE**  
die der Fachmann zu schätzen weiß:

- wärmesicher**
- schutzisoliert**
- flache Form**
- optimales Licht**
- Würgenippel**
- Ringfederkontakt**
- einfache Montage**
- kartonverpackt**
- preiswert**

	Watt	Fassungsgewinde	Höhe bzw. Ausladung mm	Ein-führung	Stück kg	mit Schutzglas, Nr. Stück	mit LINDNER-Glas Nummer DM Stück
<b>LISILUX-Deckenleuchten</b>							
	40/60	E 27	130	eine	0,44	400,6	400,7
	40/60	E 27	130	zwei	0,45	400,62	400,72
	60/75	E 27	130	eine	0,53	407,6	407,7
	60/75	E 27	130	zwei	0,54	407,62	407,72
	100	E 27	174	eine	1,02	308,6	308,11
100	E 27	174	zwei	1,03	308,62	308,12	
<b>LISILUX-Wandleuchten</b>							
	40/60	E 27	135	eine	0,52	401,6	401,7
	60/75	E 27	138	eine	0,55	406,6	406,7
<b>Ersetzröhren</b>							
	40/60				0,16	11	11,7
	60/75				0,16	12	12,7
	100				0,35	13	18

Die aufgeführten Preise enthalten nicht die Mehrwertsteuer!

### LINDNER · GMBH · BAMBERG

Alle Elektrizitätswerke  
fordern  
eine gewissenhafte Montage  
mit VDE-Material!

Deshalb: LISILUX



## LISILUX weiß: Eine Übersicht.

Es gibt die LISILUX-Deckensockel in vier Größen: S (Ø 83 mm), M (Ø 95 mm), L (Ø 112 mm) und XL (Ø 139 mm). Die LISILUX-Wandsockel sind in zwei Größen erhältlich: S (Ø 83 mm) und M (Ø 95 mm). Ausgestattet mit den LISILUX-Schraubgläsern (klar, ätzmatt, opalisiert) oder einem Kugelglas ergeben sich unter anderem die folgenden Leuchten:

Für den Einsatz in hochtemperierten Saunen gibt es den LISILUX-Decken- und -Wandsockel in Größe S in entsprechender Ausführung, zudem eine eigenständige Wandkonsole in Größe M. Die Saunalampen haben eine spezielle hitzebeständige Dichtung aus Silikon. Die Sauna-Ausführungen sollten nur mit den entsprechend bezeichneten original LISILUX-Gläsern bestückt werden.



### Deckenleuchte LISILUX weiß S

Ø 83 mm, Höhe 140 mm. Gewicht 600 g. E27, max. 60 W. IP54. VDE-zertifiziert.

<b>Klar</b>	Bestell-Nr. <b>139629</b>
<b>Ätzmatt</b>	Bestell-Nr. <b>177050</b>
<b>Opalisiert</b>	Bestell-Nr. <b>101270</b>

### Deckenleuchte LISILUX weiß M

Ø 95 mm, Höhe 130 mm. Gewicht 730 g. E27, max. 75 W. IP54. VDE-zertifiziert.

<b>Klar</b>	Bestell-Nr. <b>100752</b>
<b>Ätzmatt</b>	Bestell-Nr. <b>100753</b>
<b>Opalisiert</b>	Bestell-Nr. <b>101272</b>

### Deckenleuchte LISILUX weiß L

Ø 112 mm, Höhe 174 mm. Gewicht 1200 g. E27, max. 100 W. IP54. VDE-zertifiziert.

<b>Klar</b>	Bestell-Nr. <b>139631</b>
<b>Ätzmatt</b>	Bestell-Nr. <b>177048</b>
<b>Opalisiert</b>	Bestell-Nr. <b>101273</b>

### Wandkonsole Sauna LISILUX weiß M

Ø 95 mm, Höhe 174 mm. Sockel: Breite 98 mm, Höhe 76 mm, Tiefe 130 mm. Gewicht 1100g. E27, max. 75 W. IP44.

<b>Klar</b>	Bestell-Nr. <b>100783</b>
<b>Ätzmatt</b>	Bestell-Nr. <b>139634</b>
<b>Opalisiert</b>	Bestell-Nr. <b>101277</b>

### Deckenleuchte Sauna LISILUX weiß S

<b>Klar</b>	Bestell-Nr. <b>100768</b>
<b>Ätzmatt</b>	Bestell-Nr. <b>100769</b>
<b>Opalisiert</b>	Bestell-Nr. <b>101271</b>



### Wandleuchte LISILUX weiß S

Ø 83 mm, Ausladung 132 mm. Gewicht 630 g. E27, max. 60 W. IP54. VDE-zertifiziert.

<b>Klar</b>	Bestell-Nr. <b>100756</b>
<b>Ätzmatt</b>	Bestell-Nr. <b>100757</b>
<b>Opalisiert</b>	Bestell-Nr. <b>101274</b>

### Wandleuchte LISILUX weiß M

Ø 95 mm, Ausladung 140 mm. Gewicht 730 g. E27, max. 75 W. IP54. VDE-zertifiziert.

<b>Klar</b>	Bestell-Nr. <b>139630</b>
<b>Ätzmatt</b>	Bestell-Nr. <b>177049</b>
<b>Opalisiert</b>	Bestell-Nr. <b>101276</b>

### Wandleuchte Sauna LISILUX weiß S

<b>Klar</b>	Bestell-Nr. <b>100785</b>
<b>Ätzmatt</b>	Bestell-Nr. <b>100767</b>
<b>Opalisiert</b>	Bestell-Nr. <b>101275</b>



### Wandleuchte LISILUX weiß S Kugel opal

Ø Glas 125 mm, Ausladung 155 mm. Gewicht 710 g. E27, max. 60 W. IP54. Bestell-Nr. **100797**

### Wandleuchte LISILUX weiß M Kugel opal

Ø Glas 150 mm, Ausladung 170 mm. Gewicht 890 g. E27, max. 75 W. IP54. Bestell-Nr. **100798**



**Deckenleuchte LISILUX  
weiß S Kugel opal**  
Ø Glas 125 mm, Höhe 155 mm.  
Gewicht 740 g. E27, max. 60 W. IP54.  
Bestell-Nr. **100794**

**Deckenleuchte LISILUX  
weiß M Kugel opal**  
Ø Glas 150 mm, Höhe 185 mm.  
Gewicht 870 g. E27, max. 75 W. IP54.  
Bestell-Nr. **100795**

**Deckenleuchte LISILUX  
weiß L Kugel opal**  
Ø Glas 180 mm, Höhe 230 mm.  
Gewicht 1310 g. E27, max. 100 W.  
IP54. Bestell-Nr. **100796**

**Deckenleuchte LISILUX  
weiß XL Kugel opal**  
Ø Glas 215 mm, Höhe 270 mm.  
Gewicht 2050 g. E27, max. 200 W.  
IP54. Bestell-Nr. **100781**

## LISILUX schwarz: Eine Übersicht.

Es scheint so einfach, ist es aber nicht: Nur zwei Sockel aus unserer LISILUX-Reihe erwiesen sich für eine vollflächige Farbglasur als geeignet. Bei den anderen konnte aufgrund zu vieler Rundungen keine zufriedenstellende Deckkraft erreicht werden. Die Deckensockel in Größe S und M haben wir unter großem Aufwand per Hand schwarz glasieren lassen – das farbkräftige Ergebnis kann sich sehen lassen.



**Deckenleuchte LISILUX  
schwarz S**  
Ø 83 mm, Höhe 140 mm. Gewicht  
600 g. E27, max. 60 W. IP54.  
**Klar** Bestell-Nr. **101320**  
**Ätzmatt** Bestell-Nr. **101321**  
**Opalisiert** Bestell-Nr. **101322**

**Deckenleuchte LISILUX  
schwarz M**  
Ø 95 mm, Höhe 130 mm. Gewicht  
730 g. E27, max. 75 W. IP54.  
**Klar** Bestell-Nr. **101324**  
**Ätzmatt** Bestell-Nr. **101325**  
**Opalisiert** Bestell-Nr. **101326**

**Deckenleuchte LISILUX  
schwarz S Kugel opal**  
Ø Glas 125 mm, Höhe 155 mm.  
Gewicht 740 g. E27, max. 60 W. IP54.  
Bestell-Nr. **101323**

**Deckenleuchte LISILUX  
schwarz M Kugel opal**  
Ø Glas 150 mm, Höhe 185 mm.  
Gewicht 870 g. E27, max. 75 W. IP54.  
Bestell-Nr. **101327**

# Deckenleuchten LISILUX



## weiß S, M, L und XL sowie schwarz S und M

Fassungsgewinde E 27, offener Anschlussraum, weißer Porzellansockel mit zwei Kabeleinführungen nach Schutzklasse II. Schutzart IP 54.



Deckenleuchte LISILUX weiß S klar



Deckenleuchte LISILUX weiß S ätzmatt



Deckenleuchte LISILUX weiß S opalisiert



Deckenleuchte LISILUX schwarz M klar

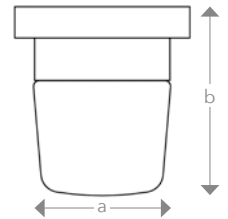


Deckenleuchte LISILUX schwarz M ätzmatt



Deckenleuchte LISILUX schwarz M opalisiert

Bestell-Nr.	Bezeichnung	Max. Leistung	Gewicht	Ø Glas (a)	Höhe (b)	Ø Gewinde	Bohrloch-abstand
139629	Deckenleuchte LISILUX weiß S klar	60 W	600 g	83 mm	140 mm	74,5 mm	94 mm
177050	Deckenleuchte LISILUX weiß S ätzmatt	60 W	600 g	83 mm	140 mm	74,5 mm	94 mm
101270	Deckenleuchte LISILUX weiß S opalisiert	60 W	600 g	83 mm	140 mm	74,5 mm	94 mm
101320	Deckenleuchte LISILUX schwarz S klar	60 W	600 g	83 mm	140 mm	74,5 mm	94 mm
101321	Deckenleuchte LISILUX schwarz S ätzmatt	60 W	600 g	83 mm	140 mm	74,5 mm	94 mm
101322	Deckenleuchte LISILUX schwarz S opalisiert	60 W	600 g	83 mm	140 mm	74,5 mm	94 mm
100752	Deckenleuchte LISILUX weiß M klar	75 W	720 g	95 mm	130 mm	84,5 mm	105 mm
100753	Deckenleuchte LISILUX weiß M ätzmatt	75 W	720 g	95 mm	130 mm	84,5 mm	105 mm
101272	Deckenleuchte LISILUX weiß M opalisiert	75 W	720 g	95 mm	130 mm	84,5 mm	105 mm
101324	Deckenleuchte LISILUX schwarz M klar	75 W	720 g	95 mm	130 mm	84,5 mm	105 mm
101325	Deckenleuchte LISILUX schwarz M ätzmatt	75 W	720 g	95 mm	130 mm	84,5 mm	105 mm
101326	Deckenleuchte LISILUX schwarz M opalisiert	75 W	720 g	95 mm	130 mm	84,5 mm	105 mm
139631	Deckenleuchte LISILUX weiß L klar	100 W	1180 g	112 mm	174 mm	99 mm	124 mm
177048	Deckenleuchte LISILUX weiß L ätzmatt	100 W	1180 g	112 mm	174 mm	99 mm	124 mm
101273	Deckenleuchte LISILUX weiß L opalisiert	100 W	1180 g	112 mm	174 mm	99 mm	124 mm



# Wandleuchten LISILUX weiß S und M



Fassungsgewinde E 27, offener Anschlussraum, weißer Porzellansockel mit einer Kabeleinführung nach Schutzklasse II. Schutzart IP 54.



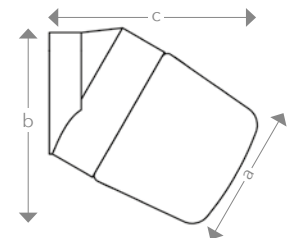
Wandleuchte LISILUX weiß S klar



Wandleuchte LISILUX weiß S ätzmatt



Wandleuchte LISILUX weiß M opalisiert



Bestell-Nr.	Bezeichnung	Max. Leistung	Gewicht	Ø Glas (a)	Höhe (b)	Ausladung (c)	Ø Gewinde	Bohrloch-abstand
100756	Wandleuchte LISILUX weiß S klar	60 W	580 g	83 mm	120 mm	136 mm	74,5 mm	73 mm
100757	Wandleuchte LISILUX weiß S ätzmatt	60 W	580 g	83 mm	120 mm	136 mm	74,5 mm	73 mm
101274	Wandleuchte LISILUX weiß S opalisiert	60 W	580 g	83 mm	120 mm	136 mm	74,5 mm	73 mm
139630	Wandleuchte LISILUX weiß M klar	75 W	730 g	95 mm	123 mm	138 mm	84,5 mm	85 mm
177049	Wandleuchte LISILUX weiß M ätzmatt	75 W	730 g	95 mm	123 mm	138 mm	84,5 mm	85 mm
101276	Wandleuchte LISILUX weiß M opalisiert	75 W	730 g	95 mm	123 mm	138 mm	84,5 mm	85 mm

## Deckenleuchten LISILUX Kugel opal



### weiß S, M, L und XL sowie schwarz S und M

Fassungsgewinde E 27, offener Anschlussraum, Porzellansockel mit zwei Kabeleinführungen nach Schutzklasse II. Schutzart IP 54.



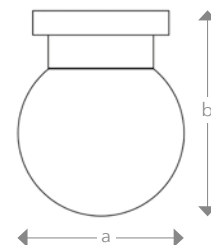
Deckenleuchte LISILUX schwarz S Kugel opal

Deckenleuchte LISILUX schwarz M Kugel opal

Deckenleuchte LISILUX weiß L Kugel opal

Deckenleuchte LISILUX weiß XL Kugel opal

Bestell-Nr.	Bezeichnung	Max. Leistung	Gewicht	Ø Glas (a)	Höhe (b)	Ø Gewinde	Bohrlochabstand
100794	Deckenleuchte LISILUX weiß S Kugel opal	60 W	740 g	125 mm	155 mm	74,5 mm	94 mm
100795	Deckenleuchte LISILUX weiß M Kugel opal	75 W	870 g	150 mm	185 mm	84,5 mm	105 mm
100796	Deckenleuchte LISILUX weiß L Kugel opal	100 W	1310 g	180 mm	230 mm	99 mm	124 mm
100781	Deckenleuchte LISILUX weiß XL Kugel opal <i>kein VDE-Zeichen</i>	200 W	2050 g	215 mm	270 mm	123,5 mm	150 mm
101323	Deckenleuchte LISILUX schwarz S Kugel opal	60 W	740 g	125 mm	155 mm	74,5 mm	94 mm
101327	Deckenleuchte LISILUX schwarz M Kugel opal	75 W	870 g	150 mm	185 mm	84,5 mm	105 mm



## Wandleuchten LISILUX weiß Kugel opal S und M

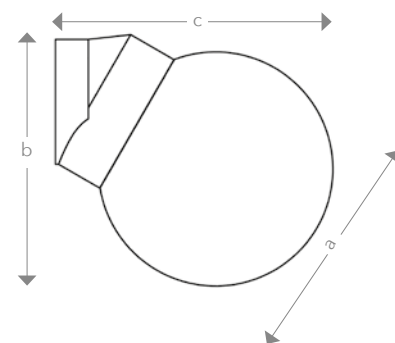


Fassungsgewinde E 27, offener Anschlussraum, weißer Porzellansockel mit einer Kabeleinführung nach Schutzklasse II. Schutzart IP 54.



Wandleuchte LISILUX weiß S Kugel opal

Wandleuchte LISILUX weiß M Kugel opal



Bestell-Nr.	Bezeichnung	Max. Leistung	Gewicht	Ø Glas (a)	Höhe (b)	Ausladung (c)	Ø Gewinde	Bohrlochabstand
100797	Wandleuchte LISILUX weiß S Kugel opal	60 W	710 g	125 mm	120 mm	136 mm	74,5 mm	73 mm
100798	Wandleuchte LISILUX weiß M Kugel opal	75 W	890 g	150 mm	123 mm	138 mm	84,5 mm	85 mm

## Wandkonsolenleuchten Sauna LISILUX weiß M

Fassungsgewinde E 27, weißer Porzellansockel mit rückseitiger Kabeleinführung nach Schutzklasse II. Schutzart IP 44, Tu = max. 125°C.



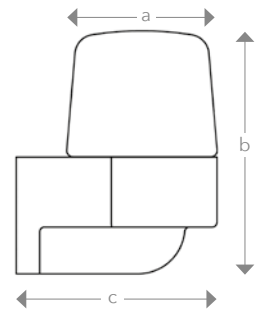
Klar



Ätzmatt



Opalisiert



Bestell-Nr.	Bezeichnung	Max. Leistung	Gewicht	Ø Glas (a)	Höhe (b)	Ausladung(c)	Ø Gewinde	Bohrlochabstand
100783	Wandkonsolenleuchte Sauna LISILUX weiß M klar	60 W	1080 g	95 mm	158 mm	130 mm	84,5 mm	72 mm
139634	Wandkonsolenleuchte Sauna LISILUX weiß M ätzmatt	60 W	1080 g	95 mm	158 mm	130 mm	84,5 mm	72 mm
101277	Wandkonsolenleuchte Sauna LISILUX weiß M opalisiert	60 W	1080 g	95 mm	158 mm	130 mm	84,5 mm	72 mm

## Deckenleuchten Sauna LISILUX weiß S

Auch für die Wandmontage geeignet. Fassungsgewinde E 27, offener Anschlussraum, weißer Porzellansockel mit zwei Kabeleinführungen nach Schutzklasse II. Schutzart IP 54, Tu = max. 125°C. Bei Deckenmontage max. 40 W, bei Wandmontage max. 60 W.



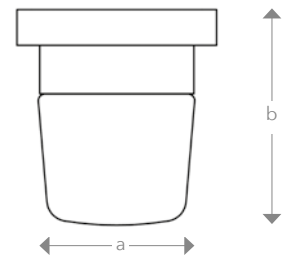
Klar



Ätzmatt



Opalisiert



Bestell-Nr.	Bezeichnung	Max. Leistung	Gewicht	Ø Glas (a)	Höhe (b)	Ø Gewinde	Bohrlochabstand
100768	Deckenleuchte Sauna LISILUX weiß S klar	40 W / 60 W	610 g	83 mm	140 mm	74,5 mm	94 mm
100769	Deckenleuchte Sauna LISILUX weiß S ätzmatt	40 W / 60 W	610 g	83 mm	140 mm	74,5 mm	94 mm
101271	Deckenleuchte Sauna LISILUX weiß S opalisiert	40 W / 60 W	610 g	83 mm	140 mm	74,5 mm	94 mm

## Wandleuchten Sauna LISILUX weiß S

Fassungsgewinde E 27, offener Anschlussraum, weißer Porzellansockel mit einer Kabeleinführung nach Schutzklasse II. Schutzart IP 54, Tu = max. 125°C.



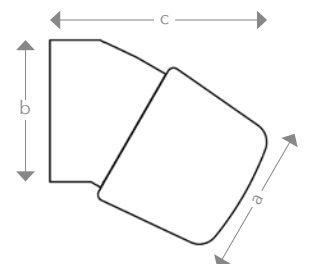
Klar



Ätzmatt



Opalisiert



Bestell-Nr.	Bezeichnung	Max. Leistung	Gewicht	Ø Glas (a)	Höhe (b)	Ausladung (c)	Ø Gewinde	Bohrlochabstand
100785	Wandleuchte Sauna LISILUX weiß S klar	60 W	590 g	83 mm	120 mm	136 mm	74,5 mm	73 mm
100767	Wandleuchte Sauna LISILUX weiß S ätzmatt	60 W	590 g	83 mm	120 mm	136 mm	74,5 mm	73 mm
101275	Wandleuchte Sauna LISILUX weiß S opalisiert	60 W	590 g	83 mm	120 mm	136 mm	74,5 mm	73 mm

## Decken- und Wandsockel LISILUX

In der Tabelle finden Sie alle erhältlichen LISILUX-Sockel samt Maße und Bestellnummer aufgelistet.



Deckensockel  
LISILUX weiß M




Deckensockel  
LISILUX schwarz M



Wandsockel  
LISILUX weiß M




Wandkonsole Sauna  
LISILUX weiß M



Deckensockel

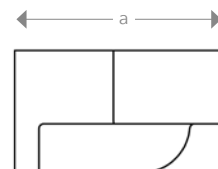
Bestell-Nr.	Bezeichnung	Max. Leistung	Gewicht	Höhe / Ausladung (a)	Ø Gewinde	Bohrloch-abstand
100750	Deckensockel LISILUX weiß S	60 W	380 g	50 mm	74,5 mm	94 mm
101246	Deckensockel LISILUX schwarz S	60 W	380 g	50 mm	74,5 mm	94 mm
100751	Deckensockel LISILUX weiß M	75 W	450 g	50 mm	84,5 mm	105 mm
101247	Deckensockel LISILUX schwarz M	75 W	450 g	50 mm	84,5 mm	105 mm
100266	Deckensockel LISILUX weiß L	100 W	680 g	63 mm	99 mm	124 mm
100754	Deckensockel LISILUX weiß XL	200 W	1100 g	63 mm	123,5 mm	150 mm
100755	Wandsockel LISILUX weiß S	60 W	350 g	65 mm	74,5 mm	73 mm
100758	Wandsockel LISILUX weiß M	75 W	470 g	75 mm	84,5 mm	85 mm



Wandsockel

### Sauna

Bestell-Nr.	Bezeichnung	Max. Leistung	Gewicht	Höhe / Ausladung (a)	Ø Gewinde	Bohrloch-abstand
101084	Deckensockel Sauna LISILUX weiß S	60 W	380 g	50 mm	74,5 mm	94 mm
101085	Wandsockel Sauna LISILUX weiß S	60 W	350 g	65 mm	74,5 mm	73 mm
101086	Wandkonsole Sauna LISILUX weiß M	60 W	780 g	130 mm	84,5 mm	72 mm



Wandkonsole

## Schraubgläser LISILUX

Die Größe der Gläser (S, M, L) korrespondiert mit den Größen der Sockel. Ein Beispiel: Ein Glas in Größe S ist mit einem Sockel in Größe S kombinierbar. Größen S und M geeignet für Sauna-Leuchten nach Schutzklasse II und Schutzart IP 44/IP 54, Tu = max. 125°C.



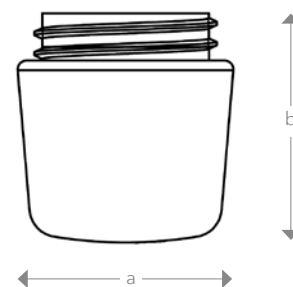
Schraubglas  
LISILUX S klar



Schraubglas  
LISILUX M ätzmatt



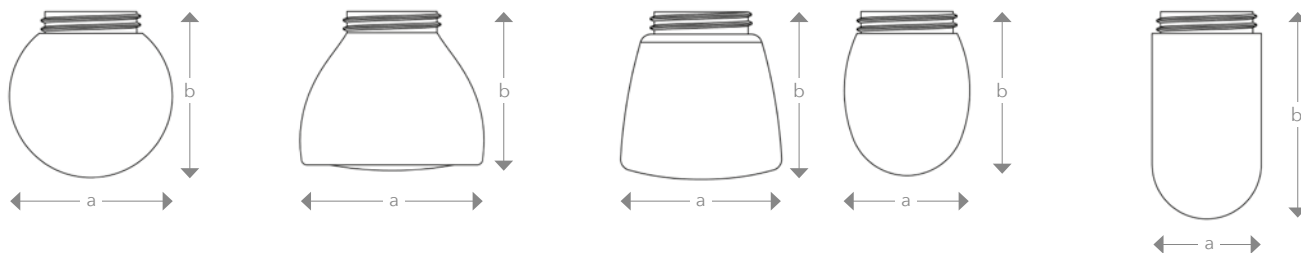
Schraubglas  
LISILUX L opalisiert



Bestell-Nr	Bezeichnung	Größe	Gewicht	Ø Glas (a)	Höhe (b)	Ø Außengewinde
100114	Schraubglas LISILUX klar	S	220 g	83 mm	102 mm	74,5 mm
100116		M	260 g	95 mm	102 mm	84,5 mm
100118		L	490 g	112 mm	130 mm	99 mm
100211	Schraubglas LISILUX ätzmatt	S	220 g	83 mm	102 mm	74,5 mm
100210		M	260 g	95 mm	102 mm	84,5 mm
100331		L	490 g	112 mm	130 mm	99 mm
101227	Schraubglas LISILUX opalisiert	S	220 g	83 mm	102 mm	74,5 mm
101228		M	260 g	95 mm	102 mm	84,5 mm
101229		L	490 g	112 mm	130 mm	99 mm

## Schraubgläser THPG

Die Größe der Gläser (S, M, L, XL) korrespondiert mit den Größen der Sockel.  
Ein Beispiel: Ein Glas in Größe M ist mit einem Sockel in Größe M kombinierbar.



Bestell-Nr	Bezeichnung	Größe	Gewicht	Ø Glas (a)	Höhe (b)	Ø Außengewinde
100773	Schraubglas THPG Kugel opal	S	360 g	125 mm	130 mm	74,5 mm
100774		M	420 g	150 mm	153 mm	84,5 mm
100775		L	630 g	180 mm	185 mm	99 mm
100776		XL	910 g	215 mm	222 mm	123,5 mm
100844	Schraubglas THPG Kegel gewölbt opal	M	790 g	170 mm	150 mm	84,5 mm
101184	Schraubglas THPG Kegel gewölbt klar	M	790 g	170 mm	150 mm	84,5 mm
100842	Schraubglas THPG Konus opal	M	550 g	145 mm	150 mm	84,5 mm
100843	Schraubglas THPG Tropfen opal	M	420 g	115 mm	150 mm	84,5 mm
100800	Schraubglas THPG lang klar	S	220 g	95 mm	160 mm	74,5 mm
100878		M	380 g	100 mm	180 mm	84,5 mm
100841	Schraubglas THPG Pressglas klar	M	600 g	100 mm	190 mm	84,5 mm

## Ersatzteile und Zubehör für LISILUX-Leuchten



Bestell-Nr.	Bezeichnung	Geeignet für	Gewicht
100772	Fassungsring E27 für LISILUX-Leuchten	alle Typen	52 g
100115	Dichtungsring für LISILUX-Leuchten	S	3 g
100117		M	5 g
100119		L	5 g
100771		XL	11 g
100770	Dichtungsring S für LISILUX-Saunaleuchten	S	4 g
100811	Dichtungsring M für LISILUX-Wandkonsole Sauna	M	4 g
100928	Zusatz-Kabelverschraubung IP 68 für LISILUX-Leuchten mit Zugentlastung und integrierter Dichtlippe PG11	S M	10 g

# Technische Informationen



## VDE-Prüfzeichen:

Dieses Produkt ist vom VDE-Institut geprüft, zertifiziert und überwacht und hält die Schutzanforderungen der zutreffenden Richtlinien ein.



## CE-Kennzeichnung:

Alle Produkte, die unter die CE-Richtlinie fallen, sind auf dem Verpackungsetikett und auf dem Produkt mit dem CE-Kennzeichen versehen.

## Schutzklassen



### Schutzklasse II:

Leuchten sind schutzisoliert und besitzen keinen Schutzleiteranschluss.



Leuchten mit diesem Kennzeichen entsprechen der DIN VDE 0711

EN 60598 Teil 2-24. D steht für »dust«, engl. = Staub, und weist darauf hin, dass der Schutz gegen Ablagerungen von Staub und anderen Fremdkörpern – auch im Inneren der Leuchte – erreicht wird. »Elektrische Leuchten mit begrenzter Oberflächentemperatur« erfüllen diese Anforderungen. Die Leuchten sind so konstruiert, dass sich keine brennbaren Stäube oder Fasern in gefährlicher Menge ablagern und einen Wärmestau verursachen können. Sie dürfen in feuergefährdeten Betriebsstätten angebracht werden.

IP 20, IP 44, IP 54, IP 68

**Erste Kennziffer:** Fremdkörperschutz/Berührungsschutz

**Zweite Kennziffer:** Wasserschutz

### Fremdkörperschutz/Berührungsschutz

**IP 2X:** Schutz gegen Eindringen von festen Fremdkörpern mit einem Durchmesser größer als 12 mm (mittelgroße Fremdkörper), Fernhalten von Fingern oder ähnlichen Gegenständen.

**IP 4X:** Schutz gegen Eindringen von festen Fremdkörpern mit einem Durchmesser größer als 1 mm (kornförmige Fremdkörper).

**IP 5X:** Schutz gegen schädliche Staubablagerungen.

**IP 6X:** Vollständiger Berührungsschutz und Schutz gegen das Eindringen von Staub (staubdicht).

### Wasserschutz

**IP X0:** nicht geschützt.

**IP X4:** Schutz gegen Spritzwasser.



Wasser, das aus jeder Richtung gegen das Gehäuse spritzt, darf keine schädlichen Wirkungen haben.

**IP X8:** Schutz gegen Eindringen von Wasser bei dauerhaftem Untertauchen unter zwischen Hersteller und Verbraucher vereinbarten Bedingungen.



## Einsatz von Sonderleuchtmitteln

Länge und Durchmesser eines Leuchtmittels können je nach Modell und Hersteller differieren.

Bei der Wahl alternativer Leuchtmittel wie z. B. LED- oder Energiesparlampen empfehlen wir, die unten angegebenen Maße einzuhalten.

Leuchten	Nennleistung	Kombination mit Glas	Max. Länge des Leuchtmittels	Max. Durchmesser des Leuchtmittels	Nutzbar für Energiesparlampe
LISILUX-Deckenleuchte S	60 W	LISILUX-Glas	100 mm	61 mm	3 W, 5 W
LISILUX-Deckenleuchte S	60 W	Schraubglas Kugel S	130 mm	61 mm	5 W, 7 W
LISILUX-Wandleuchte S	60 W	LISILUX-Glas	100 mm	61 mm	3 W, 5 W
LISILUX-Wandleuchte S	60 W	Schraubglas Kugel S	130 mm	62 mm	5 W, 7 W
LISILUX-Deckenleuchte M	75 W	LISILUX-Glas	105 mm	68 mm	3 W, 5 W
LISILUX-Deckenleuchte M	75 W	Schraubglas Kugel M	155 mm	68 mm	5 W bis 15 W
LISILUX-Wandleuchte M	75 W	LISILUX-Glas	105 mm	68 mm	3 W, 5 W
LISILUX-Wandleuchte M	75 W	Schraubglas Kugel M	155 mm	68 mm	5 W bis 15 W
LISILUX-Deckenleuchte L	100 W	LISILUX-Glas	128 mm	82 mm	5 W, 7 W
LISILUX-Deckenleuchte L	100 W	Schraubglas Kugel L	165 mm	82 mm	5 W bis 18 W
LISILUX-Deckenleuchte XL	200 W	Schraubglas Kugel XL	180 mm	105 mm	5 W bis 23 W

## Die THPG-Porzellanleuchten.

Diese hauseigenen Zweckleuchten mit Porzellansockel verfügen über einen wandseitigen Anschluss zur Montage ohne sichtbare Aufputzkabel. Sie können direkt über den Kabelausgang in der Wand platziert werden und sorgen so für eine besonders aufgeräumte Optik. Die Sockel werden von unserem langjährigen Produktionspartner in Niederschlesien auf Werkzeugen aus den 1930er Jahren exklusiv für uns hergestellt. Auch hier greifen wir beim Material auf Porzellan mit seinen vielen anwendungsspezifischen Vorteilen zurück. Die Glaskuppel schirmt das Leuchtmittel zuverlässig ab. Ein Gummiring zwischen Sockel und Glas sorgt für eine weitgehende Abdichtung.

Die Zweckleuchten sind wahlweise mit einem angeschrägten Sockel für die Wandmontage oder einem geraden Sockel für die Installation an Decke (oder Wand) ausgestattet. Die Standardausführung kommt mit einem opalen Kugelglas. Die Sockel können aber auch einzeln erworben und mit einem unserer anderen Gläser in der jeweiligen Größe kombiniert werden.



### Wandleuchte THPG

#### Porzellan schwarz M Kugel opal

Schwarzer Porzellansockel. Ø Kugelglas 150 mm. Ausladung 195 mm. Gewicht 880 g. Fassung E27, max. 60 W. IP20. Bestell-Nr. **177037**



### Wandleuchte THPG

#### Porzellan weiß M Kugel opal

Porzellansockel. Ø Kugelglas 150 mm. Ausladung 195 mm. Gewicht 850 g. Fassung E27, max. 60 W. IP20. Bestell-Nr. **177031**



### Wandleuchte THPG

#### Porzellan weiß L Kugel opal

Porzellansockel. Ø Kugelglas 180 mm. Ausladung 210 mm. Gewicht 1260 g. Fassung E27, max. 60 W. IP20. Bestell-Nr. **177033**



### Deckenleuchte THPG

#### Porzellan schwarz M Kugel opal

Schwarzer Porzellansockel. Ø Kugelglas 150 mm. Gesamthöhe 195 mm. Gewicht 880 g. Fassung E27, max. 60 W. IP20. Bestell-Nr. **177036**



### Deckenleuchte THPG

#### Porzellan weiß M Kugel opal

Porzellansockel. Ø Kugelglas 150 mm. Gesamthöhe 190 mm. Gewicht 850 g. Fassung E27, max. 60 W. IP20. Bestell-Nr. **177030**



### Deckenleuchte THPG

#### Porzellan weiß L Kugel opal

Porzellansockel. Ø Kugelglas 180 mm. Gesamthöhe 240 mm. Gewicht 1270 g. Fassung E27, max. 60 W. IP20. Bestell-Nr. **177032**



Thomas Hoof Produktgesellschaft mbH & Co. KG  
Bahnhofstr. 3 · D-59348 Lüdinghausen · Tel. +49 2591 2590-210  
info@thpg.de · www.thpg.de